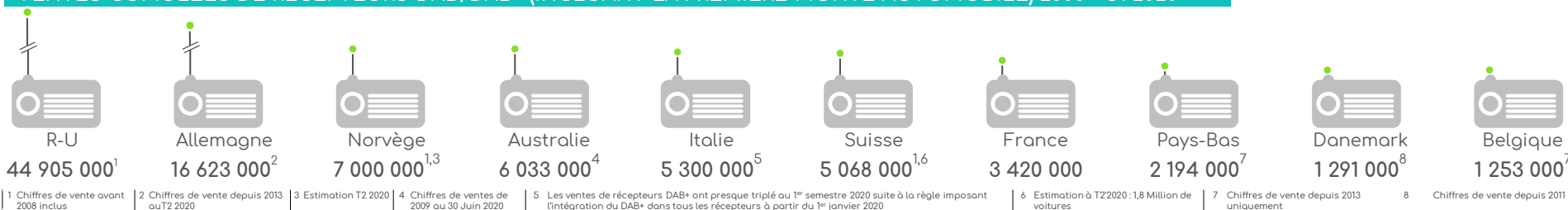
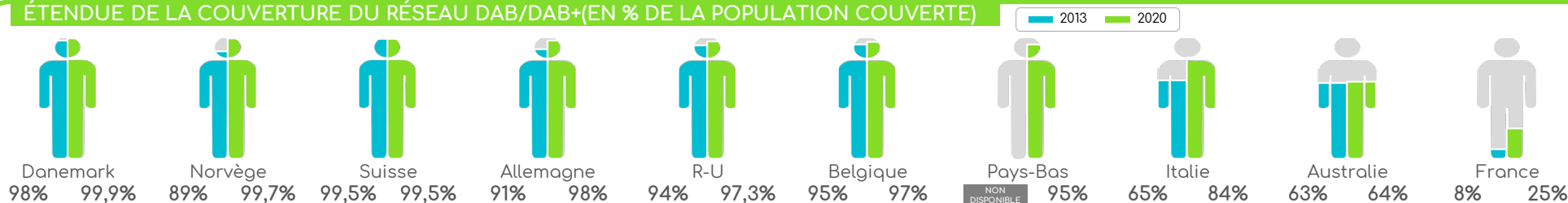



## VENTES CUMULEES DE RECEPTEURS DAB/DAB+ (INCLUANT LA PREMIERE MONTE AUTOMOBILE) 2008 – S1 2020



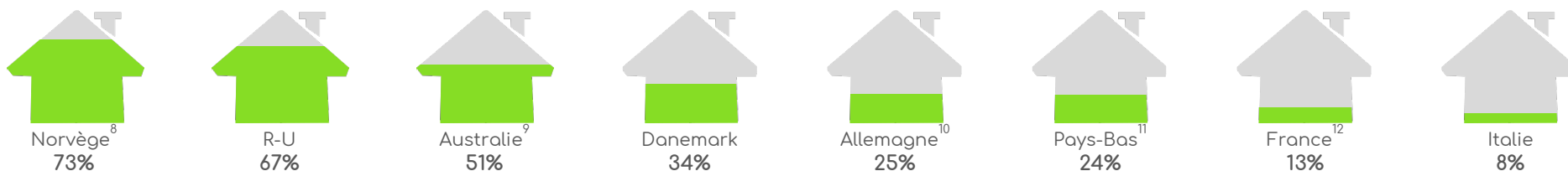
## ÉTENDUE DE LA COUVERTURE DU RÉSEAU DAB/DAB+(EN % DE LA POPULATION COUVERTE)



## NOUVEAUX VÉHICULES INTÉGRANT LE DAB/DAB+, EN POURCENT



## TAUX D'ÉQUIPEMENT EN RECEPTEURS DAB/DAB+



<sup>8</sup> 73% des Norvégiens ont au moins un récepteur DAB à leur domicile. 67% ont accès au DAB dans leur véhicule

<sup>9</sup> Correspond à la proportion de la population ayant accès à un récepteur DAB+ à domicile, au travail ou dans la voiture dans les cinq zones métropolitaines, T2 2020

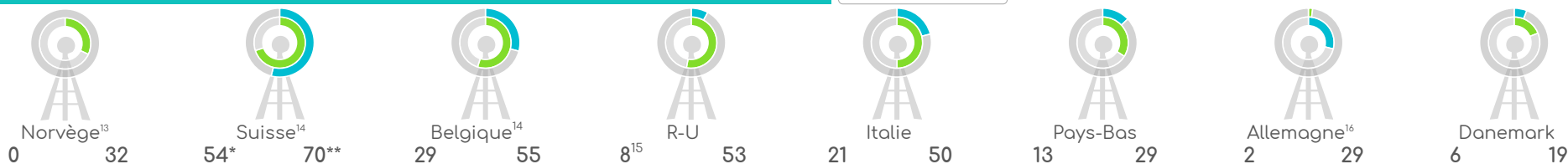
<sup>10</sup> T2 2020, Prenant en compte les ventes depuis 2013

<sup>11</sup> Incluent les voitures

<sup>12</sup> 2019, 13% des individus ont accès à un récepteur DAB+ à domicile

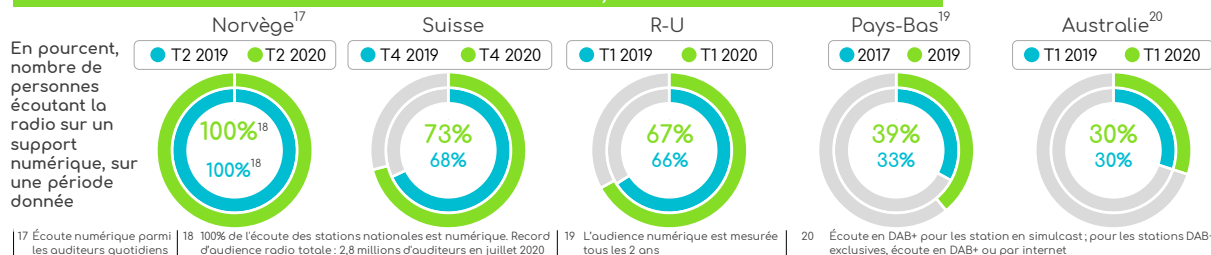
## NOMBRE DE STATIONS NATIONALES DIFFUSANT EN FM ET EN DAB/DAB+

● FM ● DAB



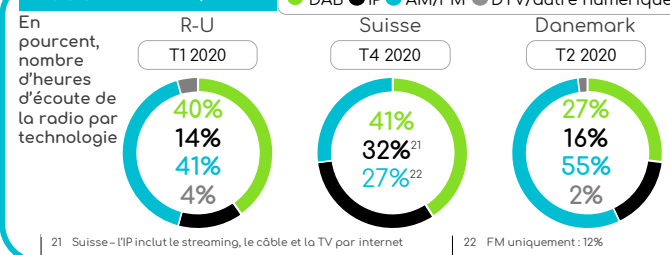
<sup>13</sup> Avant 2017, la FM avait 5 stations nationales | <sup>14</sup> Pas de radios nationales ; les stations sont dédiées à une région, une langue | \* Stations diffusant FM et DAB+ simultanément | \*\* Stations exclusivement en DAB+ | <sup>15</sup> Dont 2 radios diffusant en AM | <sup>16</sup> 29 stations DAB dès décembre 2020, près de 250 programmes régionaux disponibles

## TAUX D'AUDIENCE DE LA RADIO NUMÉRIQUE, TOUS SUPPORTS



<sup>17</sup> Écoute numérique parmi les auditeurs quotidiens | <sup>18</sup> 100% de l'écoute des stations nationales est numérique. Record d'audience radio totale : 2,8 millions d'auditeurs en juillet 2020 | <sup>19</sup> L'audience numérique est mesurée tous les 2 ans | <sup>20</sup> Écoute en DAB+ pour les stations en simulcast ; pour les stations DAB+ exclusives, écoute en DAB+ ou par internet

## ÉCOUTE EN DAB/DAB+



<sup>21</sup> Suisse - l'IP inclut le streaming, le câble et la TV par internet | <sup>22</sup> FM uniquement : 12%

## MARCHÉS ÉMERGENTS - TAUX DE POPULATION COUVERTE EN POURCENT

Algérie	Expérimentation DAB+ 7% de couverture	Luxembourg	Expérimentation DAB+ 75% de couverture	Afrique du Sud	Expérimentation DAB+ Johannesburg, Prétoria et Le Cap
Autriche	Service régulier DAB+ 83% de couverture	Macédoine du N.	Expérimentation DAB+ Skopje	Suède	Service régulier DAB+ 43% de couverture
Azerbaïdjan	Service régulier DAB+ 30% de couverture	Pologne	Service régulier DAB+ 66% de couverture	Tunisie	Service régulier DAB+ 75% de couverture
Croatie	Expérimentation DAB+ 88% de couverture	Qatar	Service régulier DAB+	Thaïlande	Expérimentation DAB+ Bangkok Avril 2019-2023, 14% de couverture
Rep. Tchèque	Service régulier DAB+ 95% de couverture	Roumanie	Expérimentation DAB 10.4% de couverture	Turquie	Expérimentation DAB+ 30% de couverture
Grèce	Service régulier DAB+ Athènes, Thessalonique et Patras	Serbie	Expérimentation DAB+ 78% de couverture	E.A.U	Récepteurs DAB+ spécifications publiées
Indonésie	Expérimentation DAB+ Jakarta, Batam et Surabaya	Slovaquie	Expérimentation DAB+ 46% de couverture	Ukraine	Service régulier DAB+ 7% de couverture
Koweït	Service régulier DAB+ 100% de couverture	Slovénie	Service régulier DAB+ 85% de couverture	Vietnam	Expérimentation DAB+ Hanoi et Ho Chi Minh