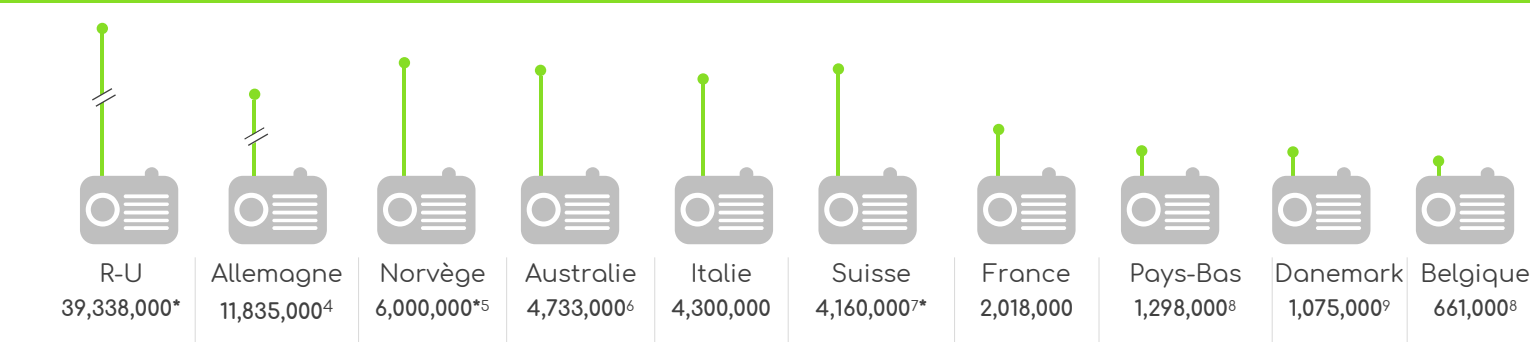


## État des lieux des politiques en place

Norvège – conversion vers la radiodiffusion numérique (« DSO ») complétée en Déc. 2017 pour les radios nationales | Suisse – DSO prévu pour 2024<sup>1</sup> au plus tard | Royaume-Uni – le 13 mai 2019, le gouvernement britannique a annoncé le démarrage de l'examen de la radio numérique avec l'objectif de conclure son analyse mi 2020 | Danemark – date de DSO attendue dès que 50% de l'écoute radio sera en numérique | Allemagne – feuille de route publiée par les autorités en Fév. 2017 | Pays-Bas – démarrage le plus rapide du DAB+, appuyé par le gouvernement | Italie – à compter de 2020, tous les récepteurs vendus devront intégrer le DAB+ | France – tous les récepteurs devront recevoir le DAB+ en 2020, 21,3% de couverture de la population ayant été constatés fin 2018<sup>2</sup>. La couverture nationale par le service publique et les principales radios commerciales démarrera en 2020 | Belgique<sup>3</sup> – engagement des gouvernements francophone et flamand pour un futur numérique de la radio en DAB+ | Australie – diffusion en DAB+ dans 6 métropoles et une région, 65% de couverture de population, planification en cours pour des régions additionnelles

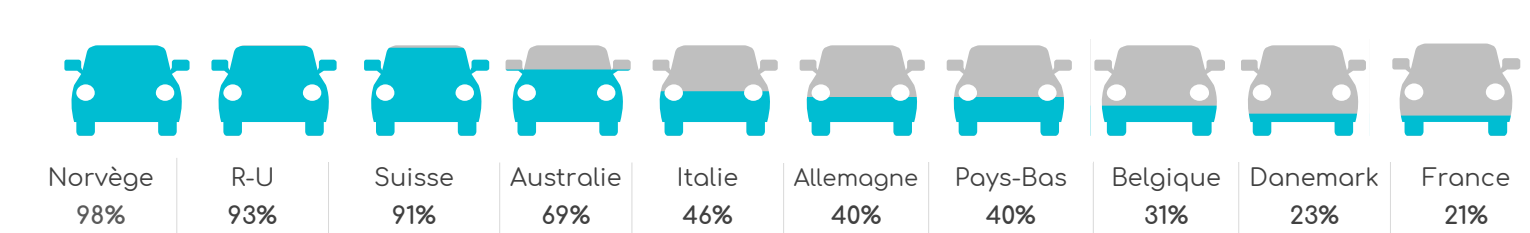
1 Engagement de l'industrie ; la communication de la date du DSO est prévue au T3'19 | 2 A partir de janvier 2020 pour la plupart des récepteurs domestiques, mi-2020 pour tous les récepteurs dont l'automobile | 3 Belgique Fl : lancement officiel du DAB+ le 1/9/2018. Belgique Fr : lancement officiel en Septembre 2019

## VENTES CUMULÉES DE RÉCEPTEURS DAB/DAB+(INCLUANT LA PREMIÈRE MONTE AUTOMOBILE) 2008 – 2018

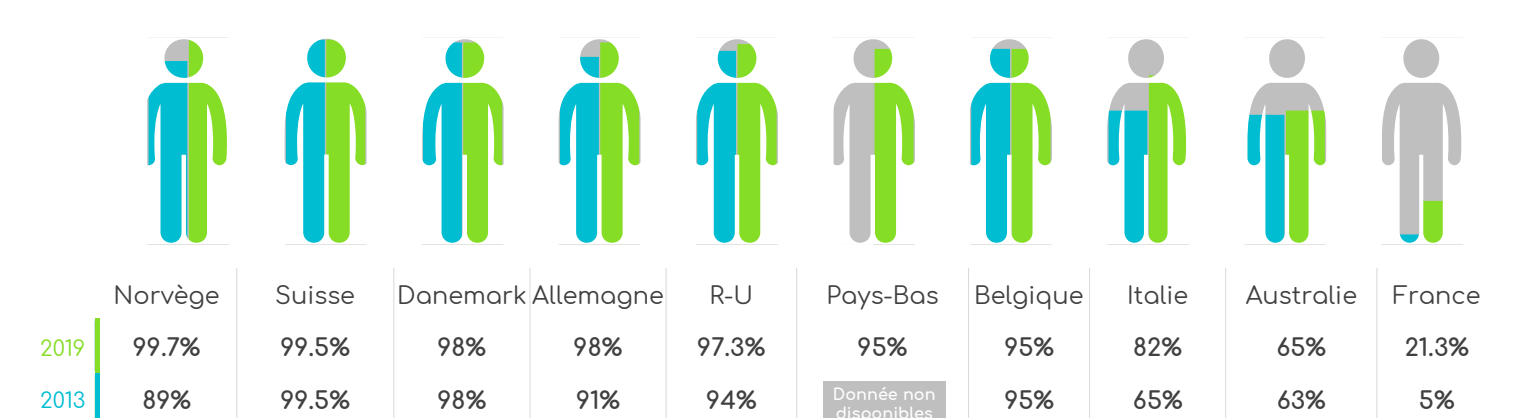


\* Chiffres de vente avant 2008 inclus | 4 chiffres de vente depuis 2013 ou T2 2018 | 5 chiffres au T1'19 | 6 de 2009 à 2018 | 7 incluant les appareils DAB+ et les ventes automobiles première monte jusqu'au T4 2018 | 8 ventes DAB+ uniquement, depuis 2013 | 9 chiffres de vente depuis 2011

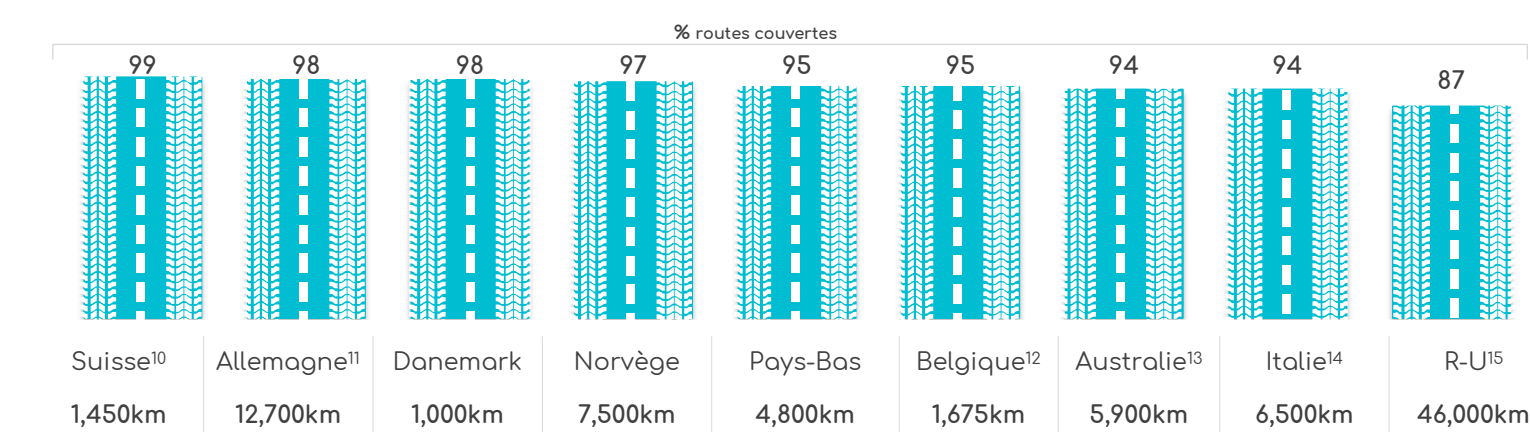
## NOUVEAUX VÉHICULES INTÉGRANT LE DAB/DAB+, en pourcent



## ÉTENDUE DE LA COUVERTURE DU RÉSEAU DAB/DAB+(EN % DE LA POPULATION COUVERTE) 2013 VS 2019

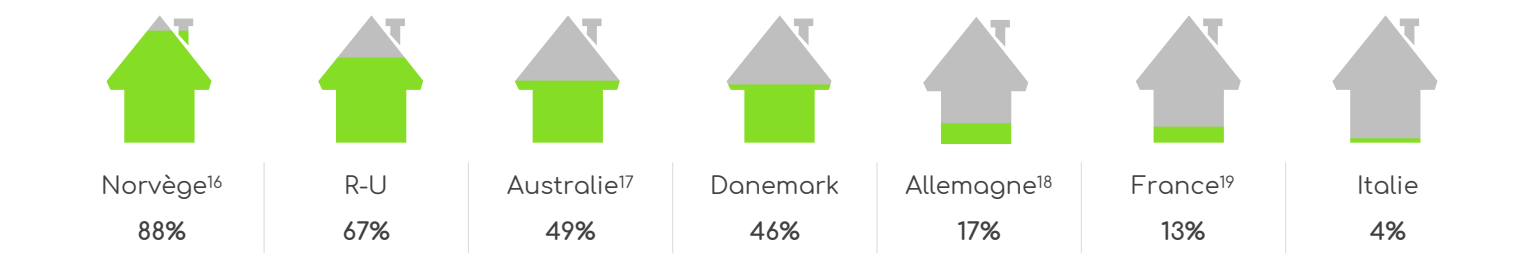


## DAB/DAB+ : COUVERTURE ROUTIÈRE (RÉSEAU PRINCIPAL) \*



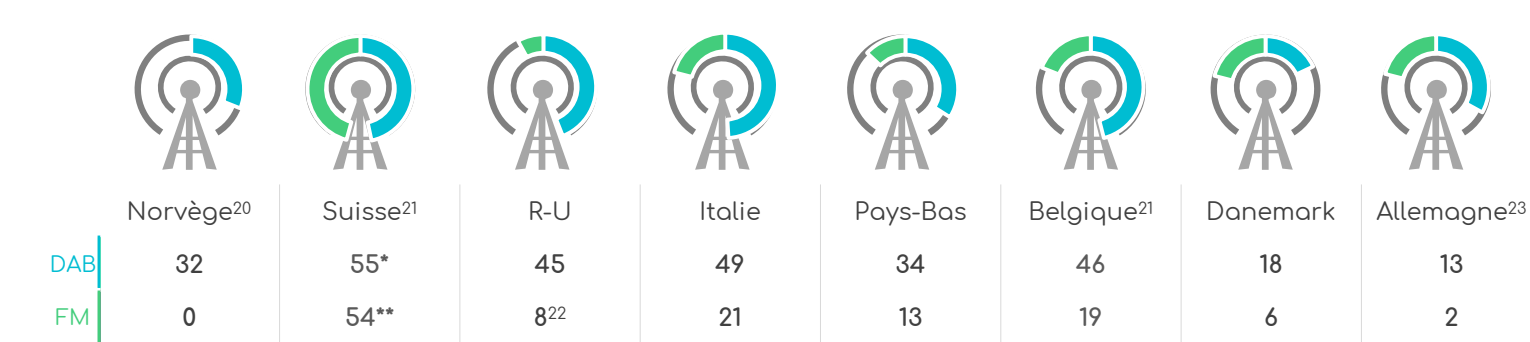
\*KM Réseau principal (motorways, autobahns, autostrade, autostradas, autoroutes). Cependant, la plupart des pays ont une couverture équivalente du réseau secondaire | 10 Objectif fin 2019 : les tunnels de longueur supérieure à 300m seront couverts en DAB+ | 11 Allotissement National, les allotissements régionaux accroissent la couverture | 12 Couverture routière en DAB+, Flandre et Wallonie | 13 Couverture routière en DAB+ des 6 métropoles et une région | 14 Allotissements nationaux et locaux, pas de données sur le réseau secondaire | 15 BBC National

## TAUX D'ÉQUIPEMENT EN RÉCEPTEURS DAB/DAB+



16 Tous appareils numériques : 99% (DAB, IP ou TV numérique), T1'19 | 17 Correspond à la proportion de la population ayant accès à un récepteur DAB+ à domicile, au travail ou dans la voiture dans les cinq zones métropolitaines, T1'19 | 18 T2'18, depuis 2013 | 19 2018, 13% des individus ont accès à un récepteur DAB+

## NOMBRE DE STATIONS NATIONALES DIFFUSANT EN DAB/DAB+ ET EN FM



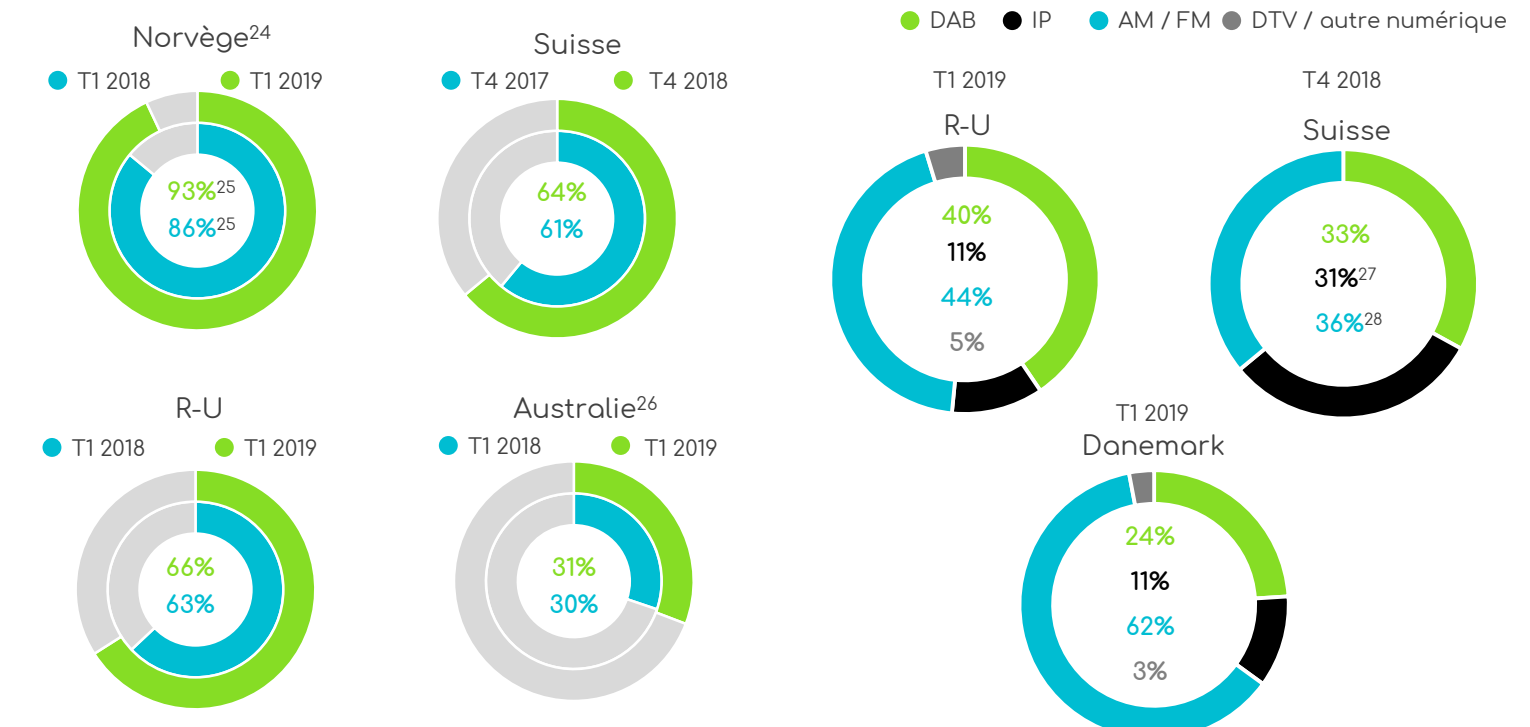
20 Avant 2017, il n'y avait que 5 stations FM | 21 Pas de radios nationales ; les stations sont dédiées à une région, une langue | \* Stations exclusivement en DAB+ | \*\* Stations diffusant en FM et en DAB+ simultanément | 22 Dont 2 radios AM | 23 près de 250 programmes régionaux disponibles en DAB+

## PÉNÉTRATION RADIO NUMÉRIQUE TOUS SUPPORTS

## AUDIENCE EN DAB/DAB+

En pourcent, nombre de personnes écoutant la radio sur un support numérique, pendant une période donnée

En pourcent, nombre d'heures d'écoute de la radio par technologie



24 Écoute quotidienne en numérique | 25 Écoute quotidienne en numérique pour les radios nationales – 100% | 25 Écoute en DAB+ pour les stations en simulcast ; pour les stations DAB+ exclusives, écoute en DAB+ ou par internet

27 Suisse – l'IP inclut le streaming, le câble et la TV par internet | 28 : FM uniquement : 18%

## MARCHÉS ÉMERGENTS



% couvert indique le pourcentage de la population couverte | 29 80% de couverture attendue d'ici fin 2019 | 30 Couverture de la population du multiplexe DAB national. Un multiplexe DAB à petite échelle lancé à Cork en août 2019 fournit une couverture supplémentaire (5,25%). | 31 Couverture des 17 multiplexes DAB+ régionaux. 6 multiplexes DAB+ expérimentaux diffusent et fournissent une couverture additionnelle. | 32 Document de stratégie pour la transition vers la radio numérique attendu au T2 2019 | 33 Le régulateur élaborera le projet de réglementation sur la radiodiffusion audio numérique au cours de l'exercice fiscal (2019/20) | 34 Couverture de la population du multiplexe DAB+ pour les radio commerciales diffuse également et couvre 22% de la population.

## ORGANISATIONS MARKETING – RADIO NUMÉRIQUE TERRESTRE

Norvège<sup>35</sup> – [radio.no](http://radio.no) | Suisse – [dabplus.ch](http://dabplus.ch)<sup>36</sup> | Royaume Uni – [getdigitalradio.com](http://getdigitalradio.com) | Danemark – [mereradio.dk](http://mereradio.dk) | Allemagne – [dabplus.de](http://dabplus.de) | Pays-Bas – [digitalradio.nl](http://digitalradio.nl) | Italie – [digitalradio.it](http://digitalradio.it) | France – [dabplus.fr](http://dabplus.fr) | Australie – [digitalradioplus.com.au](http://digitalradioplus.com.au) | Autriche – [dabplus.at](http://dabplus.at) | Belgique – [dabplus.be](http://dabplus.be) | République Tchèque – [rozhlas.cz/digital](http://rozhlas.cz/digital) & [digitalradiodab.cz](http://digitalradiodab.cz) | Pologne – [polskieradio.pl](http://polskieradio.pl) | Slovaquie – [rtvslo.si/dab](http://rtvslo.si/dab)

35 La transition numérique est terminée, DRN est donc fermé, comme prévu. | 36 Campagne marketing (2017-2024) de l'OFCOM Suisse

Liste complète des sources de chaque statistique : site Web du WorldDAB.